


Būsimo pirmoko priemonės mokyklai

Parengė Kauno technologijos
universiteto Vaižganto progimnazijos
pradinių klasių mokytojas Tomas Bliujus



Kuprinė



Prieš kuprinės pirkimą būtina pasikalbėti su vaiku apie kuprinės pasirinkimo kriterijus.

Kuprinės svoris (apie 700 g) – pilna vaiko kuprinė neturėtų viršyti 10 – 15 procentų vaiko kūno masės.

Kuprinės dirželiai – reguliuojami, paminkštinti ir platūs
(plotis 3,5 – 4 cm)



Kuprinė



Kuprinės nugarėlė – pakietinta su paminkštinimais ir pagaminta iš orui laidžios medžiagos.

Kuprinės matmenys – atsižvelkite į rekomenduojamus matmenis: aukštis 30 – 36 cm, plotis 22 – 28 cm, o gylis 10 – 14 cm.

Kuprinė




Kuprinės dizainas ir vidus – prioritetą teikite pakietintoms ir formą išlaikančioms kuprinėms.




Penalas

Rekomenduojama pirmokui pirkti atveriamą penalą ir geriausiai iš dviejų, trijų dalių, kadangi jame turi tilpti ne tik smulkūs kanceliariniai daiktai, bet ir spalvoti pieštukai bei flomasteriai.








Kanceliarinės priemonės




- spalvoti pieštukai
(pagrindinės spalvos);
- flomasteriai (pagrindinės spalvos);
- paprastas pieštukas (HB);
- drožtukas;
- trintukas;
- žirklys;
- natų sąsiuvinis;

- 
- sausi klijai;
 - mėlynos kapsulės;
 - rašalinis rašiklis (2 vnt);
 - spalvotas popierius;
 - piešimo sąs. (A4);
 - plastilinas;
 - aplankalai (1 kl.);
 - liniuotė.
- 
- 

Spalvoti pieštukai ir flomasteriai

Spalvoti pieštukai ir flomasteriai turėtų būti pagrindinių spalvų.



Paprastas pieštukas

Rekomenduojamas paprastas
pieštukas yra vidutinio
minkštumo (žymimi raidėmis
HB) arba minkštas (žymimi
raide B).






3H




HB




6B



6H 5H 4H 3H 2H H F HB



B 2B 3B 4B 5B 6B 7B 8B



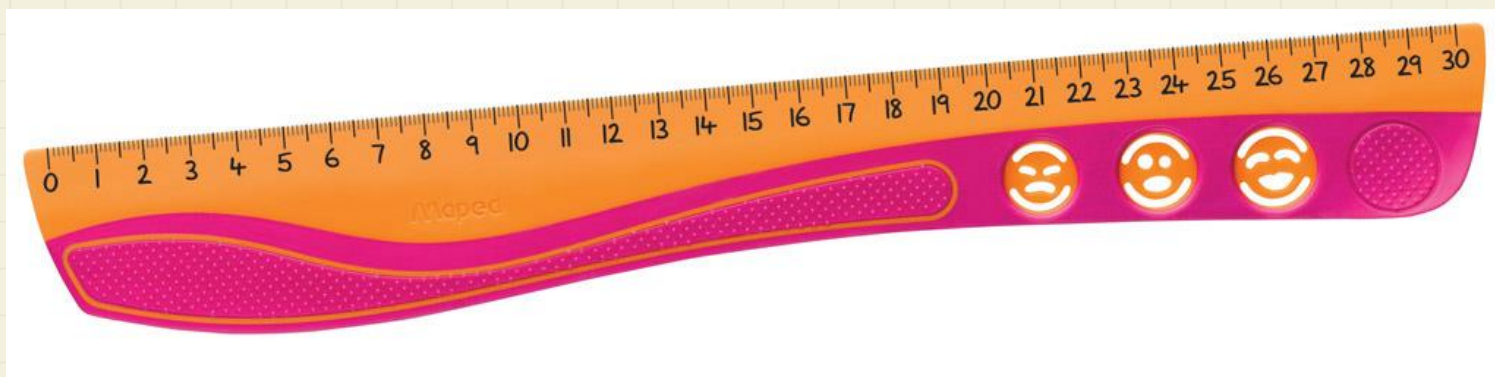
Drožtukas

Drožtukas turėtų būti su talpa drožlėms, kad vaikui nereikėtų klasėje lakstyti prie šiukšliadėžės, o pieštuko drožlės neišsibarstyti, drožtuko anga turėtų būti uždaroma.



Liniuotē

Pirmojo liniuotē turētū būti 15 – 20 cm su kur kas didesniais skaičiais.



Žirklės

Svarbiausias reikalavimas – žirklės turi būti bukais galais.

Atkreipkite dėmesį, kad jeigu Jūsų vaikas yra **kairiarankis**, jam reikia žirklučių skirtų kairiarankiams.



65 mm



11 mm

150 mm








Rašiklis



Renkantis rašiklį reikia atkreipti dėmesį į jų laikymo zoną – ji turi būti ergonomiška, kad pirmokėlis išmokytų taisyklingai laikyti rašymo priemonę bei būtų patogus, nenuspaustų pirštų.




Atkreipkite dėmesį, kad jeigu Jūsų vaikas yra **kairiarankis**, jam reikia rašiklio skirto kairiarankiams.








Sąsiuviniai

Turėti po 3 sąsiuvinius
langeliais ir linijomis
skirtus pirmokams.





Natų sąsiuvinis



Turėti vieną natų
sąsiuvinį.

Ačiū už dėmesį

